

The Pride of Top Quality
FOOT MASTER®

中荷重脚轮



轮子选项导航：中荷重脚轮

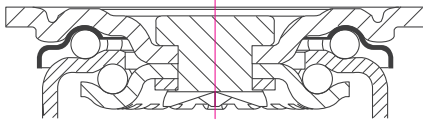
图片	区分	轮轴说明	轮子代码	轮子外径 mm	轮宽 mm	轴径 mm	轴厚 mm	允许载重 Kg	轴承规格
	MUD	- 浇注型聚氨酯(Shore A95) - 铝合金轮毂 - 球轴承 2个	MUD-75-35	75	35	17	44	180	6003 ZZ
			MUD-100-35	100	35	17	44	220	6003 ZZ
			MUD-100-40	100	40	15	50	300	6202 ZZ
			MUD-125-35	125	35	17	44	250	6003 ZZ
			MUD-130-40	130	40	15	50	320	6202 ZZ
			MUD-150-40-1	150	40	17	44	350	6003 ZZ
			MUD-150-40	150	40	15	50	350	6202 ZZ
			MUD-200-40	200	40	15	50	400	6202 ZZ
	MUID	- 浇注型聚氨酯(Shore A95) - 碳钢冲压轮毂 - 特制轴承 1个	MUID-150-45	150	45	15	53	320	SPECIAL BEARING
	MUPD	- 浇注型聚氨酯(Shore A95) - 碳钢冲压轮毂 - 球轴承 2个	MUPD-150-40	150	40	15	53	350	6202 ZZ
	HUD	- 浇注型聚氨酯(Shore A95) - 铝合金轮毂 - 球轴承 2个	HUD-100-48	100	48	15	50	400	6202 ZZ
			HUD-130-40	130	40	15	50	430	6202 ZZ
			HUD-130-48	130	48	15	50	500	6202 ZZ
			HUD-150-40	150	40	15	50	550	6202 ZZ
			HUD-150-48	150	48	15	50	600	6202 ZZ
			HUD-200-40	200	40	15	50	550	6202 ZZ
	HUD-WEU	- 浇注型聚氨酯(Shore A95) - 铝合金轮毂 - 球轴承 2个 - 防静电($10^8 \sim 10^9 \Omega \text{cm}$)	HUD-WEU-100-48	100	48	15	50	400	6202 ZZ
			HUD-WEU-130-40	130	40	15	50	430	6202 ZZ
			HUD-WEU-150-40	150	40	15	50	550	6202 ZZ
			HUD-WEU-200-40	200	40	15	50	550	6202 ZZ
	SUD	- 浇注型聚氨酯(Shore A70) - 铝合金轮毂 - 球轴承 2个	SUD-100-40	100	40	15	50	200	6202 ZZ
			SUD-130-40	130	40	15	50	270	6202 ZZ
			SUD-150-40	150	40	15	50	330	6202 ZZ
	MCD	- MC尼龙(Shore D80) - 球轴承 2个	MCD-75-35	75	35	17	44	300	6003 ZZ
			MCD-75-48	75	48	15	51	600	6202 ZZ
			MCD-100-35	100	35	17	44	350	6003 ZZ
			MCD-100-48	100	48	20	48	900	6204 ZZ
			MCD-125-35	125	35	17	44	400	6003 ZZ
			MCD-130-48	130	48	20	48	600	6204 ZZ
			MCD-150-40	150	40	17	44	450	6003 ZZ
			MCD-150-48	150	48	20	48	600	6204 ZZ
			MCD-200-40	200	40	20	48	600	6204 ZZ
	NYD	- 尼龙66(Shore D70) - 球轴承 2个	NYD-75-48	75	48	15	51	600	6202 ZZ
			NYD-100-48	100	48	20	48	900	6204 ZZ

中荷重脚轮

PLM series



kg 180~350kg RoHS -10~90°C



产品说明: 冲压脚轮座, 使用强化热处理的双重钢珠槽旋转结构, 一体化冲压支架, 可同时锁轮子和旋转部位的钢制踏板双刹系统, 螺栓式轮轴紧固构造
表面处理: 镀锌

* 4轮允许承载 = 单轮运行承载 × 3

万向型	固定型	万向 刹车型	轮子 种类	mm	mm	Kg	mm	mm	mm	mm	mm
PLM-75-ASF	PLM-75-ARF	PLM-75-BSF	MUD	75	35	180	110	38	95x85	76x58 68x66	11
PLM-100-ASF	PLM-100-ARF	PLM-100-BSF		100	35	220	135	35			
PLM-125-ASF	PLM-125-ARF	PLM-125-BSF		125	35	250	160	32			
PLM-75-ASF	PLM-75-ARF	PLM-75-BSF	MCD	75	35	300	110	38	95x85	76x58 68x66	11
PLM-100-ASF	PLM-100-ARF	PLM-100-BSF		100	35	350	135	35			
PLM-125-ASF	PLM-125-ARF	PLM-125-BSF		125	35	350	160	32			

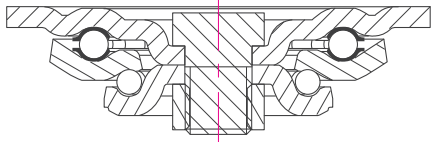
选项

产品编号	MUD	MCD				
产品特征	浇注型聚氨酯(A95)	MC尼龙(D80)				
适用型号	75 ~ 125	75 ~ 125				

中荷重脚轮 PME series










kg 220~450kg **RoHS** **°C** -10~90°C





产品说明: 冲压脚轮座, 使用强化热处理的双重钢珠槽旋转结构, 使用油脂嘴, 坚固的焊接支架, 柔和的侧刹系统, 螺栓式轮轴紧固构造

表面处理: 粉末喷涂, 镀锌

* 4轮允许承载 = 单轮运行承载 × 3

万向型	固定型	万向 刹车型	轮子 种类	 mm	 mm	 Kg	 mm	 mm	 mm	 mm	
PME-100-ASF	PME-100-ARF	PME-100-BSF	MUD	100	35	220	136	32	115x102	92x66 76x76	11
PME-125-ASF	PME-125-ARF	PME-125-BSF		125	35	250	160	35			
PME-150-ASF	PME-150-ARF	PME-150-BSF		150	40	350	190	38			
PME-100-ASF	PME-100-ARF	PME-100-BSF	MCD	100	35	350	136	32	115x102	92x66 76x76	11
PME-125-ASF	PME-125-ARF	PME-125-BSF		125	35	400	160	35			
PME-150-ASF	PME-150-ARF	PME-150-BSF		150	40	450	190	38			

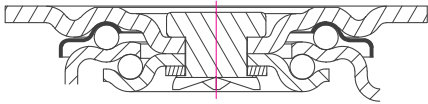
选项

						
产品编号	MUD	MCD				
产品特征	浇注型聚氨酯(A95)	MC尼龙(D80)				
适用型号	100 ~ 150	100 ~ 150				

中荷重脚轮









RT1 series

 280~350kg  RoHS  -10~90°C





产品说明: 冲压脚轮座, 使用强化热处理的双重钢珠槽旋转结构, 一体化冲压支架, 柔和的侧刹系统, 螺栓式轮轴紧固构造
表面处理: 镀锌

* 4轮允许承载 = 单轮运行承载 × 3

万向型	固定型	万向 刹车型	轮子 种类	 mm	 mm	 Kg	 mm	 mm	 mm	 mm	 mm
RT1-150-ASF	RT1-150-ARF	RT1-150-BSF	MUID	150	45	280	190	40	[SF] 102x102	80x80	11
RT1-150-ASF	RT1-150-ARF	RT1-150-BSF	MUPD	150	40	350	190	40	[RF] 108x114	75x75	

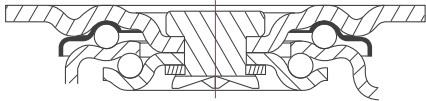
选项

						
产品编号	MUID	MUPD				
产品特征	浇注型聚氨酯(A95)	浇注型聚氨酯(A95)				
适用型号	150	150				

中荷重脚轮 RT2/RT3 series



kg 280~350kg **RoHS** **°C** -10~90°C



产品说明: 冲压脚轮座, 使用强化热处理的双重钢珠槽旋转结构, 一体化冲压支架, 柔和的侧刹系统, 螺栓式轮轴紧固构造
表面处理: 镀锌

* 4轮允许承载 = 单轮运行承载 × 3

万向型	固定型	万向刹车型	轮子种类	mm	mm	Kg	mm	mm	mm	mm	mm
RT2-150-ASF	RT2-150-ARF	RT2-150-BSF	MUID	150	45	320	198	40	[SF] 118x118 [RF] 126x87	[SF] 90x90 [RF] 80x80 [RF] 100x55	11
RT2-150-ASF	RT2-150-ARF	RT2-150-BSF	MUPD	150	40	350	198	40			

万向型	固定型	万向刹车型	轮子种类	mm	mm	Kg	mm	mm	mm	mm	mm
RT3-150-ASF	RT3-150-ARF	RT3-150-BSF	MUID	150	45	280	190	40	115x102	92x66 84x71	11
RT3-150-ASF	RT3-150-ARF	RT3-150-BSF	MUPD	150	40	350	190	40			

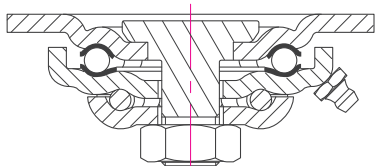
选项

产品编号	MUID	MUPD				
产品特征	浇注型聚氨酯(A95)	浇注型聚氨酯(A95)				
适用型号	150	150				

中荷重脚轮









PM series

 200~500kg  RoHS  -10~90°C



产品说明: 冲压脚轮座, 使用强化热处理的双重钢珠槽旋转结构, 使用油脂嘴, 坚固的焊接支架, 柔和的侧刹系统(200系列: 踏板刹车), 螺栓式轮轴紧固构造
表面处理: 粉末喷涂, 镀锌

* 4轮允许承载 = 单轮运行承载 × 3

万向型	固定型	万向刹车型	轮子种类	 mm	 mm	 Kg	 mm	 mm	 mm	 mm	 mm
PM-100-ASF	PM-100-ARF	PM-100-BSF	MUD	100	40	250	136	50	115x102	92x66 76x76	11
PM-130-ASF	PM-130-ARF	PM-130-BSF		130	40	300	162	50			
PM-150-ASF	PM-150-ARF	PM-150-BSF		150	40	350	190	50			
PM-200-ASF	PM-200-ARF	PM-200-BSF		200	40	400	239	65			
PM-100-ASF	PM-100-ARF	PM-100-BSF	HUD	100	48	300	136	50	115x102	92x66 76x76	11
PM-130-ASF	PM-130-ARF	PM-130-BSF		130	40	350	162	50			
PM-150-ASF	PM-150-ARF	PM-150-BSF		150	40	400	190	50			
PM-200-ASF	PM-200-ARF	PM-200-BSF		200	40	450	239	65			
PM-100-ASF	PM-100-ARF	PM-100-BSF	SUD	100	40	200	136	50	115x102	92x66 76x76	11
PM-130-ASF	PM-130-ARF	PM-130-BSF		130	40	270	162	50			
PM-150-ASF	PM-150-ARF	PM-150-BSF		150	40	330	190	50			

选项

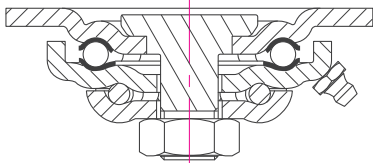
						
产品编号	MUD	HUD	SUD	-FZN	-WEU	
产品特征	浇注型聚氨酯(A95)	浇注型聚氨酯(A95)	浇注型聚氨酯(A70)	镀锌壳体	防静电轮(黑色)	
适用型号	100 ~ 200	100 ~ 200	100 ~ 150	100 ~ 200	100 ~ 200	

中荷重脚轮

PM series








kg 200~500kg **RoHS** **°C** -10~90°C



产品说明: 冲压脚轮座, 使用强化热处理的双重钢珠槽旋转结构, 使用油脂嘴, 坚固的焊接支架, 柔和的侧刹系统(200系列: 踏板刹车), 螺栓式轮轴紧固构造
表面处理: 粉末喷涂, 镀锌

* 4轮允许承载 = 单轮运行承载 × 3

万向型	固定型	万向 刹车型	轮子 种类	 mm	 mm	 Kg	 mm	 mm	 mm	 mm	 mm
PM-130-ASF	PM-130-ARF	PM-130-BSF	HUWD	130	48	400	162	50	115x102	92x66 76x76	11
PM-150-ASF	PM-150-ARF	PM-150-BSF		150	48	450	190	50			
PM-150-ASF	PM-150-ARF	PM-150-BSF	MUPD	150	40	350	190	50	115x102	92x66 76x76	11
PM-100-ASF	PM-100-ARF	PM-100-BSF	MCD	100	48	350	136	50	115x102	92x66 76x76	11
PM-130-ASF	PM-130-ARF	PM-130-BSF		130	48	400	162	50			
PM-150-ASF	PM-150-ARF	PM-150-BSF		150	48	450	190	50			
PM-200-ASF	PM-200-ARF	PM-200-BSF		200	40	500	239	65			
PM-100-ASF	PM-100-ARF	PM-100-BSF	NYD	100	48	350	136	50	115x102	92x66 76x76	11

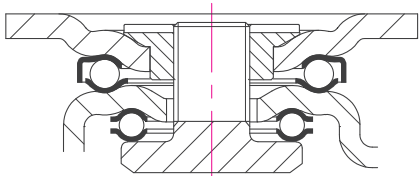
选项

						
产品编号	MCD	HUWD	MUPD	NYD	-FZN	-WEU
产品特征	MC尼龙(D80)	浇注型聚氨酯(A95)	浇注型聚氨酯(A95)	尼龙66(D70)	镀锌壳体	防静电轮(黑色)
适用型号	100 ~ 200	130 ~ 150	150	100	100 ~ 200	100 ~ 200

中荷重脚轮 GH series




kg 200~600kg **RoHS** **°C** -10~90°C



产品说明: 冲压脚轮座, 使用强化热处理的4重钢珠槽, 耐久性突出及快速旋转性突出的结构, 一体化冲压支架(200系列: 焊接支架), 柔和的踏板刹车系统, 螺栓式轮轴紧固构造
表面处理: 镀锌

* 4轮允许承载 = 单轮运行承载 × 3

万向型	固定型	万向刹车型	轮子种类	 mm	 mm	 Kg	 mm	 mm	 mm	 mm	 mm
GH-100-ASF	GH-100-ARF	GH-100-BSF	MUD	100	40	300	156	50	115x102	92x66 76x76	11
GH-130-ASF	GH-130-ARF	GH-130-BSF		130	40	320	185.5	50			
GH-150-ASF	GH-150-ARF	GH-150-BSF		150	40	350	205.5	50			
GH-200-ASF	GH-200-ARF	GH-200-BSF		200	40	400	241	65			
GH-100-ASF	GH-100-ARF	GH-100-BSF	HUD	100	48	400	156	50	115x102	92x66 76x76	11
GH-130-ASF	GH-130-ARF	GH-130-BSF		130	40	430	185.5	50			
GH-150-ASF	GH-150-ARF	GH-150-BSF		150	40	550	205.5	50			
GH-200-ASF	GH-200-ARF	GH-200-BSF		200	40	550	241	65			
GH-100-ASF	GH-100-ARF	GH-100-BSF	SUD	100	40	200	156	50	115x102	92x66 76x76	11
GH-130-ASF	GH-130-ARF	GH-130-BSF		130	40	270	185.5	50			
GH-150-ASF	GH-150-ARF	GH-150-BSF		150	40	330	205.5	50			

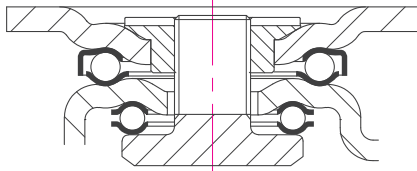
选项

						
产品编号	MUD	HUD	SUD	-WEU		
产品特征	浇注型聚氨酯(A95)	浇注型聚氨酯(A95)	浇注型聚氨酯(A70)	防静电轮(黑色)		
适用型号	100 ~ 200	100 ~ 200	100 ~ 150	100 ~ 200		

中荷重脚轮 GH series






kg 200~600kg **RoHS** **°C** -10~90°C



产品说明: 冲压脚轮座, 使用强化热处理的4重钢珠槽, 耐久性突出及快速旋转性突出的结构, 一体化冲压支架(200系列:焊接支架), 柔和的踏板刹车系统, 螺栓式轮轴紧固构造
表面处理: 镀锌

* 4轮允许承载 = 单轮运行承载 × 3

万向型	固定型	万向 刹车型	轮子 种类	 mm	 mm	 Kg	 mm	 mm	 mm	 mm	 mm
GH-130-ASF	GH-130-ARF	GH-130-BSF	HUWD	130	48	500	185.5	50	115x102	92x66 76x76	11
GH-150-ASF	GH-150-ARF	GH-150-BSF		150	48	600	205.5	50			
GH-100-ASF	GH-100-ARF	GH-100-BSF	MCD	100	48	600	156	50	115x102	92x66 76x76	11
GH-130-ASF	GH-130-ARF	GH-130-BSF		130	48	600	185.5	50			
GH-150-ASF	GH-150-ARF	GH-150-BSF		150	48	600	205.5	50			
GH-200-ASF	GH-200-ARF	GH-200-BSF		200	40	600	241	65			
GH-100-ASF	GH-100-ARF	GH-100-BSF	NYD	100	48	600	156	50	115x102	92x66 76x76	11

选项

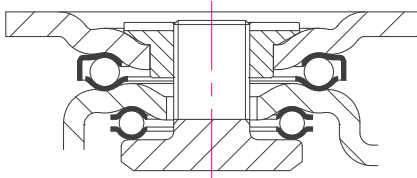
						
产品编号	MCD	HUWD	NYD	-WEU		
产品特征	MC尼龙(D80)	浇注型聚氨酯(A95)	尼龙66(D70)	防静电轮(黑色)		
适用型号	100 ~ 200	130 ~ 150	100	100 ~ 200		

中荷重脚轮

PH series





kg 200~600kg RoHS -10~90°C



产品说明: 冲压脚轮座, 使用强化热处理的4重钢珠槽, 耐久性突出及快速旋转性突出的结构, 一体化冲压支架, 柔和的踏板刹车系统, 螺栓式轮轴紧固构造
表面处理: 粉末喷涂, 镀锌

* 4轮允许承载 = 单轮运行承载 × 3

万向型	固定型	万向刹车型	轮子种类	 mm	 mm	 Kg	 mm	 mm	 mm	 mm	 mm
PH-100-ASF	PH-100-ARF	PH-100-BSF	HUD	100	48	400	157	50	100x85	80x60 77x45	9
PH-130-ASF	PH-130-ARF	PH-130-BSF		130	40	430	186	50			
PH-150-ASF	PH-150-ARF	PH-150-BSF		150	40	550	206	50			
PH-100-ASF	PH-100-ARF	PH-100-BSF	MUD	100	40	300	157	50	100x85	80x60 77x45	9
PH-130-ASF	PH-130-ARF	PH-130-BSF		130	40	320	186	50			
PH-150-ASF	PH-150-ARF	PH-150-BSF		150	40	350	206	50			
PH-100-ASF	PH-100-ARF	PH-100-BSF	SUD	100	40	200	157	50	100x85	80x60 77x45	9
PH-130-ASF	PH-130-ARF	PH-130-BSF		130	40	270	186	50			
PH-150-ASF	PH-150-ARF	PH-150-BSF		150	40	330	206	50			

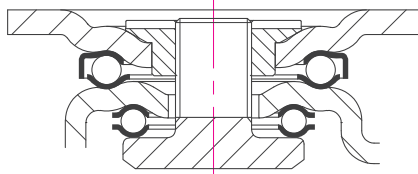
选项

						
产品编号	HUD	MUD	SUD	-FZN	-WEU	
产品特征	浇注型聚氨酯(A95)	浇注型聚氨酯(A95)	浇注型聚氨酯(A70)	镀锌壳体	防静电轮(黑色)	
适用型号	100 ~ 150	100 ~ 150	100 ~ 150	100 ~ 150	100 ~ 150	

中荷重脚轮







PH series

 200~600kg  RoHS  -10~90°C



产品说明: 冲压脚轮座, 使用强化热处理的4重钢珠槽, 耐久性突出及快速旋转性突出的结构, 一体化冲压支架, 柔和的踏板刹车系统, 螺栓式轮轴紧固构造
表面处理: 粉末喷涂, 镀锌

* 4轮允许承载 = 单轮运行承载 × 3

万向型	固定型	万向 刹车型	轮子 种类	 mm	 mm	 Kg	 mm	 mm	 mm	 mm	 mm
PH-130-ASF	PH-130-ARF	PH-130-BSF	HUWD	130	48	500	186	50	100x85	80x60 77x45	9
PH-150-ASF	PH-150-ARF	PH-150-BSF		150	48	600	206	50			
PH-100-ASF	PH-100-ARF	PH-100-BSF	MCD	100	48	600	157	50	100x85	80x60 77x45	9
PH-130-ASF	PH-130-ARF	PH-130-BSF		130	48	600	186	50			
PH-150-ASF	PH-150-ARF	PH-150-BSF		150	48	600	206	50			
PH-100-ASF	PH-100-ARF	PH-100-BSF	NYD	100	48	600	157	50	100x85	80x60 77x45	9

选项

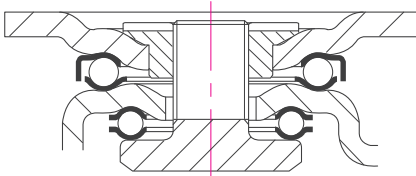
						
产品编号	MCD	HUWD	NYD	-FZN	-WEU	
产品特征	MC尼龙(D80)	浇注型聚氨酯(A95)	尼龙66(D70)	镀锌壳体	防静电轮(黑色)	
适用型号	100 ~ 150	130 ~ 150	100	100 ~ 150	100 ~ 150	

中荷重脚轮

PHS series











kg 400~600kg **RoHS** **°C** -10~90°C



产品说明: 冲压脚轮座, 使用强化热处理的4重钢珠槽, 耐久性突出及快速旋转性突出的结构, 一体化冲压支架, 柔和的踏板刹车系统, 螺栓式轮轴紧固构造
 表面处理: 粉末喷涂, 镀锌

* 4轮允许承载 = 单轮运行承载 × 3

万向型	万向刹车型	轮子种类	 mm	 mm	 Kg	 mm	 mm	 mm	 mm	 mm
PHS-75-ASF	-	MCD	75	48	600	115	35	100x100	78x78 64x64	10.5
PHS-100-ASF	PHS-100-BSF		100	48	600	157	50			
PHS-75-ASF	-	NYD	75	48	600	115	35	100x100	78x78 64x64	10.5
PHS-100-ASF	PHS-100-BSF		100	48	600	157	50			
PHS-100-ASF	PHS-100-BSF	HUD	100	48	400	157	50	100x100	78x78 64x64	10.5

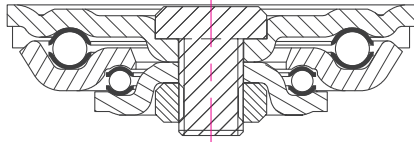
选项

						
产品编号	MCD	NYD	HUD			
产品特征	MC尼龙(D80)	尼龙66(D70)	浇注型聚氨酯(A95)			
适用型号	75 ~ 100	75 ~ 100	100			

中荷重脚轮









PMH series

 400~600kg  RoHS  -10~90°C



产品说明: 冲压脚轮座, 使用强化热处理的4重钢珠槽, 耐久性突出及快速旋转性突出的结构, 坚固的焊接支架, 钢制踏板刹车系统, 螺栓式轮轴紧固构造
表面处理: 镀锌

* 4轮允许承载 = 单轮运行承载 × 3

万向型	固定型	万向 刹车型	固定 刹车型	轮子 种类	 mm	 mm	 Kg	 mm	 mm	 mm	 mm	 mm
PMH-150-ASF	PMH-150-ARF	PMH-150-BSF	PMH-150-BRF	MUD	150	48	400	190	35	158x114	133x86 125x62	13
PMH-200-ASF	PMH-200-ARF	PMH-200-BSF	PMH-200-BRF		200	48	500	241	50			
PMH-150-ASF	PMH-150-ARF	PMH-150-BSF	PMH-150-BRF	MCD	150	48	600	190	35	158x114	133x86 125x62	13
PMH-200-ASF	PMH-200-ARF	PMH-200-BSF	PMH-200-BRF		200	48	600	241	50			
PMH-150-ASF-PEU	PMH-150-ARF-PEU	PMH-150-BSF-PEU	PMH-150-BRF-PEU	MUD	150	48	400	190	35	140x110	105x80 105x75	11
PMH-200-ASF-PEU	PMH-200-ARF-PEU	PMH-200-BSF-PEU	PMH-200-BRF-PEU		200	48	500	241	50			
PMH-150-ASF-PEU	PMH-150-ARF-PEU	PMH-150-BSF-PEU	PMH-150-BRF-PEU	MCD	150	48	600	190	35	140x110	105x80 105x75	11
PMH-200-ASF-PEU	PMH-200-ARF-PEU	PMH-200-BSF-PEU	PMH-200-BRF-PEU		200	48	600	241	50			

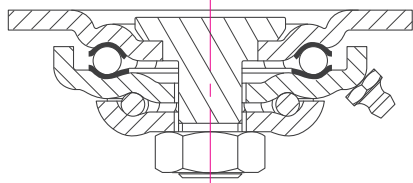
选项

						
产品编号	MUD	MCD	-FRN	-2DL	-4DL	
产品特征	浇注型聚氨酯(A95)	MC尼龙(D80)	刹车方向	方向锁	方向锁	
适用型号	150 ~ 200	150 ~ 200	150 ~ 200	150 ~ 200	150 ~ 200	

中荷重脚轮









PMW series

 400~450kg  RoHS  -10~90°C





产品说明: 冲压脚轮座, 使用强化热处理的双重钢珠槽旋转结构, 使用油脂嘴, 坚固的焊接支架, 柔和的侧刹系统, 螺栓式轮轴紧固构造
表面处理: 粉末喷涂, 镀锌

* 4轮允许承载 = 单轮运行承载 × 3

万向型	固定型	万向 刹车型	轮子 种类	 mm	 mm	 Kg	 mm	 mm	 mm	 mm	 mm
PMW-130-ASF	PMW-130-ARF	PMW-130-BSF	HUWD	130	48	400	162	50	140x110	105x80 105x75	11
PMW-150-ASF	PMW-150-ARF	PMW-150-BSF		150	48	450	190	50			
PMW-130-ASF	PMW-130-ARF	PMW-130-BSF	MCD	130	48	400	162	50	140x110	105x80 105x75	11
PMW-150-ASF	PMW-150-ARF	PMW-150-BSF		150	48	450	190	50			

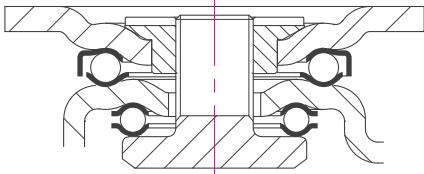
选项

						
产品编号	HUWD	MCD				
产品特征	浇注型聚氨酯(A95)	MC尼龙(D80)				
适用型号	130 ~ 150	130 ~ 150				

中荷重脚轮









PHW series

 500~600kg  RoHS  -10~90°C





产品说明: 冲压脚轮座, 使用强化热处理的4重钢珠槽, 耐久性突出及快速旋转性突出的结构, 一体化冲压支架, 柔和的踏板刹车系统, 螺栓式轮轴紧固构造
表面处理: 粉末喷涂, 镀锌

* 4轮允许承载 = 单轮运行承载 × 3

万向型	固定型	万向刹车型	轮子种类	 mm	 mm	 Kg	 mm	 mm	 mm	 mm	 mm
PHW-130-ASF	PHW-130-ARF	PHW-130-BSF	HUWD	130	48	500	186	50	130x110	105x75 92x66	12
PHW-150-ASF	PHW-150-ARF	PHW-150-BSF		150	48	600	206	50			
PHW-130-ASF	PHW-130-ARF	PHW-130-BSF	MCD	130	48	600	186	50	130x110	105x75 92x66	12
PHW-150-ASF	PHW-150-ARF	PHW-150-BSF		150	48	600	206	50			

选项

						
产品编号	HUWD	MCD				
产品特征	浇注型聚氨酯(A95)	MC尼龙(D80)				
适用型号	130 ~ 150	130 ~ 150				